



INSTITUTO DE PREV. DOS SERV. DO MUNICÍPIO DE NILÓPOLIS - PREVINIL
Anexo 15 - Demonstração das Variações Patrimoniais

Exercício de 2020

Período: Exercício de 2020

VARIAÇÕES PATRIMONIAIS AUMENTATIVAS		
TÍTULOS	EXERCÍCIO	
	ATUAL	ANTERIOR
Impostos, Taxas e Contribuições de Melhoria		
Impostos		
Taxas		
Contribuições de Melhoria		
Contribuições	38.247.735,40	48.611.673,77
Contribuições Sociais	38.247.735,40	48.611.673,77
Contribuições de Intervenção no Domínio Econômico		
Contribuição de Iluminação Pública		
Contribuições de Interesse das Categorias Profissionais		
Exploração e Venda de Bens, Serviços e Direitos	2.312.097,48	
Venda de Mercadorias		
Venda de Produtos		
Exploração de Bens e Direitos e Prestação de Serviços	2.312.097,48	
Variações Patrimoniais Aumentativas Financeiras	407.811,06	4.045.602,51
Juros e Encargos de Empréstimos e Financiamentos Concedidos		
Juros e Encargos de Mora	82.284,82	3.694.559,17
Variações Monetárias e Cambiais		
Descontos Financeiros Obtidos		
Remuneração de Depósitos Bancários e Aplicações Financeiras	325.526,24	351.043,34
Outras Variações Patrimoniais Aumentativas – Financeiras		
Transferências e Delegações Recebidas	22.313.960,14	1.472.581,06
Transferências Intra Governamentais	22.313.960,14	1.472.581,06
Transferências Inter Governamentais		
Transferências das Instituições Privadas		
Transferências das Instituições Multigovernamentais		
Transferências de Consórcios Públicos		
Transferências do Exterior		
Execução Orçamentária Delegada		
Transferências de Pessoas Físicas		
Outras Transferências e Delegações Recebidas		
Valorização e Ganhos com Ativos	17.934,78	
Reavaliação de Ativos		
Ganhos com Alienação		
Ganhos com Incorporação de Ativos	17.934,78	
Ganhos com Desincorporação de Passivos		
Reversão de Redução a Valor Recuperável		
Outras Variações Patrimoniais Aumentativas	6.137.715,59	5.196.822,36
Variação Patrimonial Aumentativa a Classificar		
Resultado Positivo de Participações		
Subvenções Econômicas		
Reversão de Provisões e Ajustes de Perdas		2.176.539,95
Diversas Variações Patrimoniais Aumentativas	6.137.715,59	3.020.282,41
Total das Variações Patrimoniais Aumentativas	69.437.254,45	59.326.679,70

VARIAÇÕES PATRIMONIAIS QUALITATIVAS (Decorrentes da Execução Orçamentária)		
Incorporação de Ativo	2.433,00	
Desincorporação de Passivo		
Incorporação de Passivo		
Desincorporação de Ativo		



INSTITUTO DE PREV. DOS SERV. DO MUNICÍPIO DE NILÓPOLIS - PREVINIL
Anexo 15 - Demonstração das Variações Patrimoniais


Exercício de 2020


Período: Exercício de 2020


TÍTULOS	EXERCÍCIO	
	ATUAL	ANTERIOR
VARIAÇÕES PATRIMONIAIS DIMINUTIVAS		
Pessoal e Encargos	1.561.006,86	1.500.626,21
Remuneração a Pessoal	1.363.829,22	1.312.332,17
Encargos Patronais	197.177,64	188.294,04
Benefícios a Pessoal		
Outras Variações Patrimoniais Diminutivas – Pessoal e Encargos		
Benefícios Previdenciários e Assistenciais	50.900.718,06	49.489.532,63
Aposentadorias e Reformas	41.396.161,63	40.259.075,67
Pensões	8.029.528,31	7.760.795,64
Benefícios de Prestação Continuada		
Benefícios Eventuais		
Políticas Públicas de Transferência de Renda		
Outros Benefícios Previdenciários e Assistenciais	1.475.028,12	1.469.661,32
Uso de Bens, Serviços e Consumo de Capital Fixo	2.939.779,25	661.433,87
Uso de Material de Consumo	6.709,94	13.138,32
Serviços	2.908.470,38	648.295,55
Depreciação, Amortização e Exaustão	24.598,93	
Variações Patrimoniais Diminutivas Financeiras		
Juros e Encargos de Empréstimos e Financiamentos Obtidos		
Juros e Encargos de Mora		
Variações Monetárias e Cambiais		
Descontos Financeiros Concedidos		
Outras Variações Patrimoniais Diminutivas – Financeiras		
Transferências e Delegações Concedidas		
Transferências Intragovernamentais		
Transferências Inter Governamentais		
Transferências a Instituições Privadas		
Transferências a Instituições Multigovernamentais		
Transferências a Consórcios Públicos		
Transferências ao Exterior		
Execução Orçamentária Delegada		
Outras Transferências e Delegações Concedidas		
Desvalorização e Perda de Ativos e Incorporação de Passivos	207.049,29	516,00
Reavaliação, Redução a Valor Recuperável e Ajuste para Perdas	171.560,26	
Perdas com Alienação		
Perdas Involuntárias		
Incorporação de Passivos		
Desincorporação de Ativos	35.489,03	516,00
Tributárias	16.951,93	299.395,38
Impostos, Taxas e Contribuições de Melhoria	3.313,64	3.655,04
Contribuições	13.638,29	295.740,34
Custo das Mercadorias Vendidas, dos Produtos Vendidos e dos Serviços Prestados		
Custo de Mercadorias Vendidas		
Custo de Produtos Vendidos		
Custo de Serviços Prestados		
Outras Variações Patrimoniais Diminutivas	524.617.067,93	
Premiações		
Resultado Negativo de Participações		
Incentivos		
Subvenções Econômicas		
Participações e Contribuições		
VPD de Constituição de Provisões	524.617.067,93	
Diversas Variações Patrimoniais Diminutivas		
Total das Variações Patrimoniais Diminutivas	580.242.573,32	51.951.504,09


RESULTADO PATRIMONIAL

Resultado Patrimonial do Período	-510.805.318,87	7.375.175,61
---	------------------------	---------------------


CLAUDEMIR GOMES DA SILVA
Contador
CRC: 084101/0-2/RJ


ALBERTO ZAMPAGLIONE
DIRETOR FINANCEIRO


DANIELLE VILLAS BÔAS AGERO CORRÊA
PRESIDENTE


BARBARA AFFONSO PENNA
CONTROLADORA